

CENTRO SOCIAL PAROQUIAL N.º SR.ª DA LUZ  
 DEMONSTRAÇÃO DOS RESULTADOS POR NATUREZAS  
 PERÍODO FINDO EM 31 DE DEZEMBRO DE 2025

Contribuinte: 501227636

Moeda: EUROS

RENDIMENTOS E GASTOS	NOTAS	PERÍODOS	
		2025	2024
Vendas e serviços prestados	10	2.334.734,84	2.199.730,92
Subsídios, doações e legados à exploração	17.11	137.168,24	75.415,17
Variação nos inventários da produção		0,00	0,00
Trabalhos para a própria entidade		0,00	0,00
Custos das mercadorias vendidas e das matérias consumidas	9	199.984,53	211.651,56
Fornecimentos e serviços externos	17.12	376.801,07	370.234,93
Gastos com o pessoal	15	1.687.306,01	1.557.259,43
Ajustamentos de inventários (perdas/reversões)		0,00	0,00
Imparidade de dívidas a receber (perdas/reversões)		0,00	0,00
Provisões (aumentos/reduções)		0,00	0,00
Provisões específicas (aumentos/reduções)		0,00	0,00
Outras imparidades (perdas/reversões)		0,00	0,00
Aumentos/reduções de justo valor		0,00	0,00
Outros rendimentos	17.13	155.061,14	128.330,33
Outros gastos	17.14	5.051,81	5.409,81
<b>Resultado antes de depreciações, gastos de financiamento e impostos</b>		<b>357.820,80</b>	<b>258.920,69</b>
Gastos/reversões de depreciação e de amortização	5/6	154.403,44	157.454,12
<b>Resultado operacional (antes de gastos de financiamento e impostos)</b>		<b>203.417,36</b>	<b>101.466,57</b>
Juros e rendimentos similares obtidos	17.15	344,90	0,00
Juros e gastos similares suportados	17.15	0,00	0,00
<b>Resultados antes de impostos</b>		<b>203.762,26</b>	<b>101.466,57</b>
Imposto sobre o rendimento do período		0,00	0,00
<b>Resultado líquido do período</b>		<b>203.762,26</b>	<b>101.466,57</b>

A Direcção

O Responsável



N.º SR.ª DA LUZ  
 CENTRO SOCIAL PAROQUIAL


= NIF: 501 227 636 =  
 Telf: 284 311 240  
 E-mail: centro\_spsneluz@eapo.pt  
 Site: www.centrosasasenhoraluz.pt  
 Largo da Igreja, s/n  
 7000-721 Santa Clara de Leirado

**CENTRO SOCIAL PAROQUIAL N.º SR.ª DA LUZ**  
**BALANÇO EM 31 DE DEZEMBRO DE 2025**

**Contribuinte: 501227636**  
**Moeda: (Valores em Euros)**


RÚBRICAS	NOTAS	DATAS	
		31 DEZ 2025	31 DEZ 2024
<b>ACTIVO</b>			
<b>Activo não corrente</b>			
Ativos fixos tangíveis	5	3 228 075,46	2 567 796,74
Bens do património histórico e artístico e cultural		0,00	0,00
Ativos intangíveis	6	0,00	0,00
Investimentos financeiros	17.1	11 371,29	11 371,29
Fundadores/beneméritos/patrocinadores/doadores/associados/membros		0,00	0,00
Outros Créditos e ativos não correntes		0,00	0,00
		<b>3 239 446,75</b>	<b>2 579 168,03</b>
<b>Activo corrente</b>			
Inventários	9	1 012,76	994,64
Créditos a receber	17.3	40 370,90	32 938,46
Estado e outros entes públicos	17.9	20 253,06	5 300,37
Fundadores/beneméritos/patrocinadores/doadores/associados/membros		0,00	0,00
Diferimentos	17.5	6 578,68	4 148,63
Outros ativos correntes	17.4	2 182,18	1 072,50
Caixa e depósitos bancários	17.6	892 446,53	362 489,59
		<b>962 844,11</b>	<b>406 944,19</b>
<b>Total do ativo</b>		<b>4 202 290,86</b>	<b>2 986 112,22</b>
<b>FUNDOS PATRIMONIAIS E PASSIVO</b>			
<b>Fundos patrimoniais</b>			
Fundos	17.7	53 117,65	53 117,65
Excedentes técnicos		0,00	0,00
Reservas		0,00	0,00
Resultados transitados	17.7	661 883,26	560 416,69
Excedentes de revalorização		0,00	0,00
Ajustamentos / Outras variações nos fundos patrimoniais	17.7	1 227 806,51	1 227 806,51
		<b>1 942 807,42</b>	<b>1 841 340,85</b>
Resultado líquido do período		203 762,26	101 466,57
<b>Total dos fundos patrimoniais</b>		<b>2 146 569,68</b>	<b>1 942 807,42</b>
<b>Passivo</b>			
<b>Passivo não corrente</b>			
Provisões		0,00	0,00
Provisões específicas		0,00	0,00
Financiamentos obtidos		0,00	0,00
Outras contas a pagar		0,00	0,00
		<b>0,00</b>	<b>0,00</b>
<b>Passivo corrente</b>			
Fornecedores	17.8	33 556,05	33 093,28
Estado e outros entes públicos	17.9	67 117,70	104 008,87
Fundadores/beneméritos/patrocinadores/doadores/associados/membros		0,00	0,00
Financiamentos obtidos		0,00	0,00
Diferimentos	17.5	1 571 247,87	580 382,01
Outros passivos correntes	17.10	383 799,56	325 820,64
		<b>2 055 721,18</b>	<b>1 043 304,80</b>
<b>Total do passivo</b>		<b>2 055 721,18</b>	<b>1 043 304,80</b>
<b>Total dos fundos patrimoniais e do passivo</b>		<b>4 202 290,86</b>	<b>2 986 112,22</b>

A Direcção



**N.º SR.ª DA LUZ**  
**CENTRO SOCIAL PAROQUIAL**

Telex: 284 311 448  
 Tel: 284 311 448  
 E-mail: centro\_sphsluz@sapo.pt  
 Site: www.centronossasentidoluz.pt  
 Largo da Igreja, s/n  
 7800-721 Santa Clara de Laureado



O Responsável


**CENTRO SOCIAL PAROQUIAL N.º SR.º DA LUZ**  
**DEMONSTRAÇÃO DOS FLUXOS DE CAIXA**  
**PERÍODO FINDO EM 31 DE DEZEMBRO DE 2025**

Moeda : (Valores em Euros)

RÚBRICAS	NOTAS	DATAS	
		2025	2024
<b>Fluxos de caixa das actividades operacionais - método directo</b>			
Recebimentos de Clientes e Utentes		1 333 803,73	1 316 533,14
Pagamentos de subsídios		0,00	0,00
Pagamentos de apoios		0,00	0,00
Pagamentos de bolsas		0,00	0,00
Pagamentos a fornecedores		581 091,84	570 486,63
Pagamentos ao pessoal		1 085 414,43	1 007 560,09
Caixa gerada pelas operações		-332 702,54	-261 513,58
Pagamento/recebimento do imposto sobre o rendimento		0,00	300,00
Outros recebimentos/pagamentos		645 992,70	416 299,64
Fluxos de caixa das actividades operacionais (1)		313 290,16	155 086,06
<b>Fluxos de caixa das actividades de investimento</b>			
<b>Pagamentos respeitantes a:</b>			
Ativos fixos tangíveis		646 969,54	762 237,94
Ativos intangíveis		0,00	0,00
Investimentos financeiros		29 951,52	37 648,44
Outros ativos		0,00	0,00
<b>Recebimentos provenientes de:</b>			
Ativos fixos tangíveis		0,00	0,00
Ativos intangíveis		0,00	0,00
Investimentos financeiros		29 951,52	37 648,44
Outros ativos		0,00	0,00
Subsídios ao investimento		863 291,42	572 254,50
Juros e rendimentos similares		344,90	0,00
Dividendos		0,00	0,00
Fluxos de caixa das actividades de investimento (2)		216 666,78	-189 983,44
<b>Fluxos de caixa das actividades de financiamento</b>			
<b>Recebimentos provenientes de:</b>			
Financiamentos obtidos		0,00	0,00
Realização de fundos		0,00	0,00
Cobertura de prejuízos		0,00	0,00
Doações		0,00	0,00
Outras operações de financiamentos		0,00	0,00
<b>Pagamentos respeitantes a:</b>			
Financiamentos obtidos		0,00	0,00
Juros e gastos similares		0,00	0,00
Dividendos		0,00	0,00
Redução de fundos		0,00	0,00
Outras operações de financiamento		0,00	0,00
Fluxos de caixa das actividades de financiamento (3)		0,00	0,00
<b>Variação de caixa e seus equivalentes (1+2+3)</b>		<b>529 956,94</b>	<b>-34 897,38</b>
<b>Efeito das diferenças de câmbio</b>		<b>0,00</b>	<b>0,00</b>
<b>Caixa e seus equivalentes no início do período</b>		<b>362 489,59</b>	<b>397 386,97</b>
<b>Caixa e seus equivalentes no fim do período</b>		<b>892 446,53</b>	<b>362 489,59</b>

A Direcção

O Responsável

  
 = NIF: 583 222 636 =  
 Telf: 234 311 240  
 E-mail: centro\_spsnluz@sapo.pt  
 Site: www.centronossasenhoraluz.pt  
 Largo da Igreja, s/n  
 7800-721 Santa Clara de Louredo

